



### Beschreibung Vista B50

**Der Bewegliche.** Unser Aluminium-Fensterladen mit schmalen, beweglichen Lamellen. Seine Besonderheit ist der im Rahmen integrierte Drehmechanismus für die Lamellen. Alle mechanischen Teile sind präzise und aufwendig aus Aluminium gefertigt. Der Laden besitzt ausserst stabile, verstemmte Aluminium-Eckverbindungen.

**Optional** kann ein Abschlussprofil gegen Schlagregen und Lichteinfall über und unter dem Lamellenfeld bestellt werden.

Passende Variante mit festen Lamellen: Economica S50



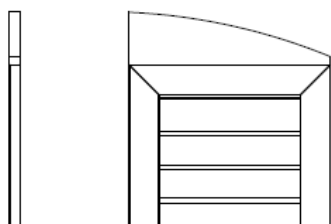
### Technische Ausführung

Bewegliche Lamellen	50   8   1 mm	Hohlprofil EN AW 6060
Rahmen	75   28   1,7 mm	Hohlprofil EN AW 6060
Eckverbindung	mechanisch verstemmt	Vollprofil EN AW 6060
Gewicht	ca. 12 kg/m <sup>2</sup>	
Schlagleiste	35   22   2 mm	Vollprofil Al Mg Si 0.5
Falzleiste	20   15   2 mm	Vollprofil Al Mg Si 0.5
Flügelbreite	280 – 1000 mm	Doppelladen bis max 800 mm Breite
Flügelhöhe	400 – 3000 mm	Verbindungsstange ab Höhe > 1'900 mm
Beschichtung	RAL   NCS	Pulverbeschichtet nach QUALICOAT ® vor Zusammenbau
Bedienung		Dreh- oder Schiebegriff

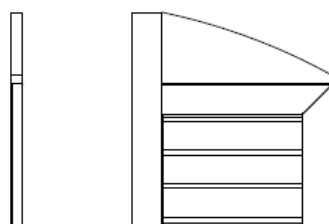
### Ansichten



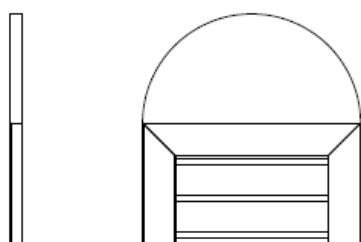
Stichbogen < 145 mm



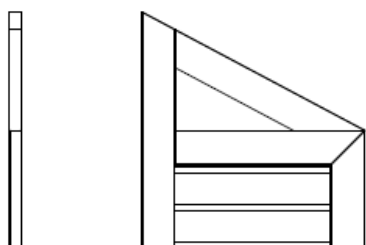
Stichbogen > 145 mm



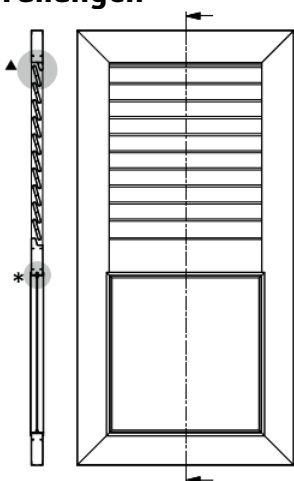
Kreisbogen ganz



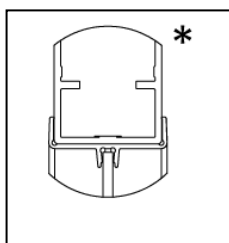
Abschrägung einfach



Füllungen



Typ F



Typ FHS

